Cerved RATING AGENCY

REPORT ESG

STONE ITALIANA S.P.A.

P.IVA/CF
00684880230

NATURA GIURIDICA
SOCIETA' PER AZIONI

INDIRIZZO
VIA LAVAGNO, 213 37040
ZIMELLA (VR)

ATECO
23.70.1

DATA INVIO QUESTIONARIO
21/07/2023

CODICE RICHIESTA
3803683379

CODICE CERVED GROUP
196814

ESG SCORE

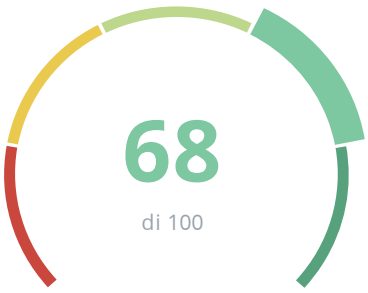

PERFORMANCE ALTA

VALUTAZIONI PER SEZIONI

	SCORE	VALUTAZIONE
Environmental	89	
Social	64	
Governance	43	

DISTRIBUZIONE VALUTAZIONI ESG NEL SETTORE *

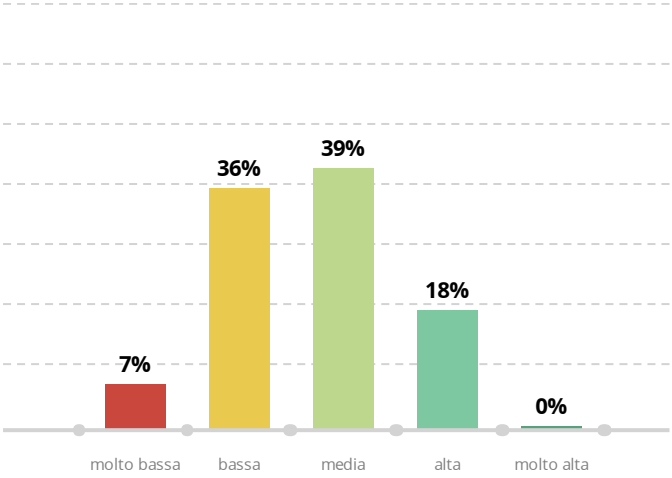

RIPARTIZIONE SCORE ESG PER SEZIONE *

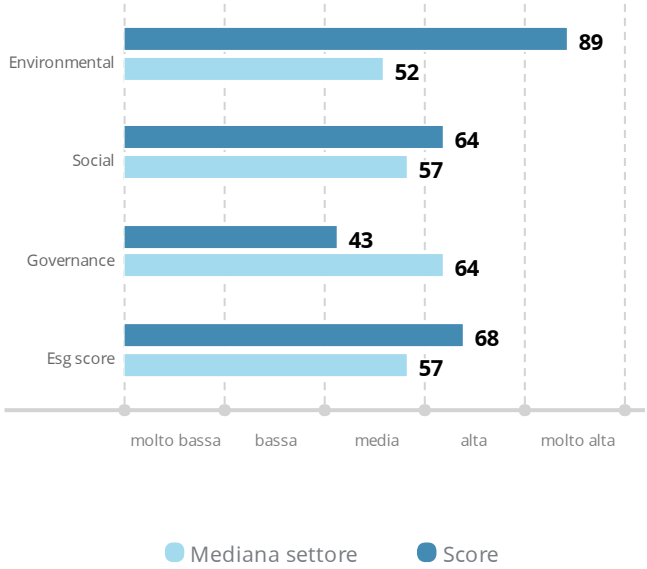

* Il grafico evidenzia la distribuzione delle valutazioni per settore di appartenenza. La percentuale rappresenta la quota di società ricomprese nelle rispettive classi di valutazione

* Il grafico mette a confronto gli score ESG delle singole sezioni con i valori della mediana delle imprese dello stesso settore.

ENVIRONMENTAL

89

La sezione fornisce un punteggio sintetico rispetto alle tematiche ambientali ed esprime il posizionamento della società valutata. Lo score per sezione è il risultato della media ponderata dei punteggi assegnati a ciascuna delle Macro sezioni. Il punteggio della Macro sezione è la media aritmetica dei punteggi assegnati ai singoli indicatori tematici.

MACRO SEZIONI

Il grafico riporta il posizionamento dell'impresa in merito alle dimensioni analizzate per misurare il suo impatto ambientale

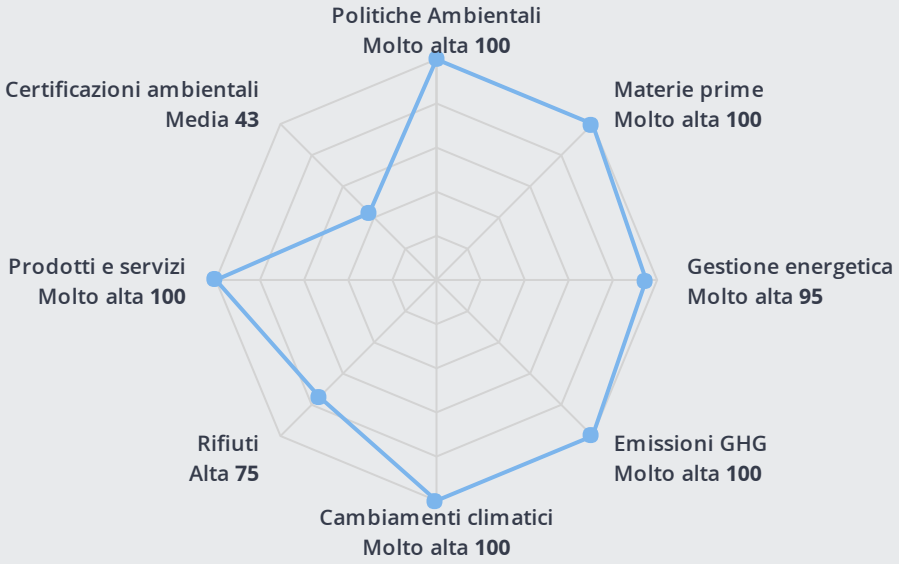

INDICATORI TEMATICI

Nella seguente scorecard sono riportati i principali indicatori ESG riguardanti la misurazione degli indicatori di impatto ambientale

INDICATORE TEMATICO	VALORE PUNTUALE	MEDIANA	POSIZIONAMENTO
Intensità di energia consumata	149.46 MWh/M.Eur	2840.43 MWh/M.Eur	
Energia da fonti rinnovabili	6.00 %	0.97 %	
Intensità di emissioni GHG	71.76 tCO2/M.Eur	1509.23 tCO2/M.Eur	
Intensità di rifiuti prodotti	234.17 Ton/M.Eur	56.77 Ton/M.Eur	
Rifiuti pericolosi prodotti	0.71 %	4.46 %	
Rifiuti destinati al riciclo	83.86 %	71.41 %	

SOCIAL

64

La sezione fornisce un punteggio sintetico rispetto alle tematiche di welfare aziendale ed esprime il posizionamento della società valutata. Lo score per sezione è il risultato della media ponderata dei punteggi assegnati a ciascuna delle Macro sezioni. Il punteggio della Macro sezione è la media aritmetica dei punteggi assegnati ai singoli indicatori tematici.

MACRO SEZIONI

Il grafico riporta il posizionamento dell'impresa in merito alle dimensioni analizzate per misurare i suoi indicatori di welfare aziendale



INDICATORI TEMATICI

Nella seguente scorecard sono riportati i principali indicatori ESG riguardanti la misurazione degli indicatori di welfare aziendale

INDICATORE TEMATICO	VALORE PUNTUALE	MEDIANA	POSIZIONAMENTO
Diversità di genere (donne/uomini)	29.76 %	40.83 %	
Quota contratti tempo indeterminato	95.41 %	93.56 %	
Rapporto di genere contratti tempo indeterminato	31.65 %	41.65 %	
Indice formazione erogata per dipendente	2.94 Ore/Num.Dip	16.37 Ore/Num.Dip	
Tasso di infortuni per ore lavorate	8.00 %	1.04 %	
Quota contratti CCNL	100.00 %	82.00 %	

GOVERNANCE

43

La sezione fornisce un punteggio sintetico rispetto alle tematiche di governance aziendale ed esprime il posizionamento della società valutata. Lo score per sezione è il risultato della media ponderata dei punteggi assegnati a ciascuna delle Macro sezioni. Il punteggio della Macro sezione è la media aritmetica dei punteggi assegnati ai singoli indicatori tematici.

MACRO SEZIONI

Il grafico riporta il posizionamento dell'impresa in merito alle dimensioni analizzate per misurare la governance aziendale

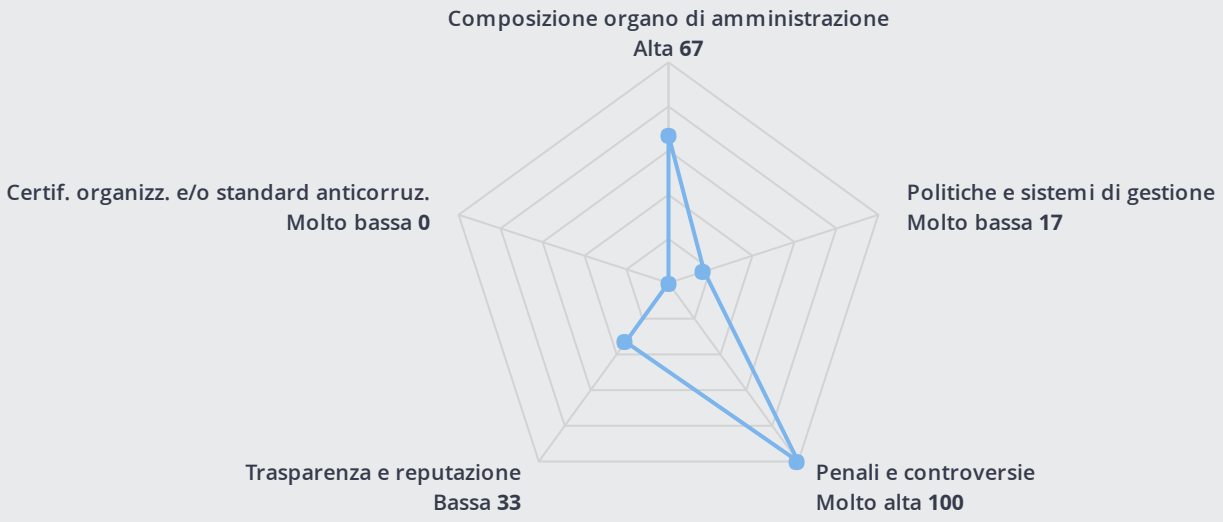

INDICATORI TEMATICI

Nella seguente scorecard sono riportati i principali indicatori ESG riguardanti la misurazione degli indicatori di valutazione della governance aziendale

INDICATORE TEMATICO	VALORE PUNTUALE	MEDIANA	POSIZIONAMENTO
Coincidenza presidente e amministratore esecutivo	SI	-	
Diversità di genere dirigenti (donne/uomini)	67.00 %	19.60 %	
Casi di corruzione	NO	0.00	
Sanzioni in materia ambientale	NO	-	
Sanzioni in materia economico-sociale	NO	-	

Questo rapporto è fornito sotto forma confidenziale. Il richiedente è responsabile, sia penalmente sia civilmente, dei danni conseguenti a divulgazioni fatte direttamente o per suo tramite. Le informazioni provengono da fonti pubbliche e/o pubblicamente o generalmente accessibili da chiunque, nonché dalle aziende valutate attraverso la compilazione del questionario, restando esclusa qualsivoglia responsabilità in capo a Cerved Rating Agency per eventuali errori, incompletezze e/o inaccuratezze. Le eventuali informazioni valutative non potranno essere utilizzate come unica o prevalente base per le decisioni aziendali, commerciali, finanziarie, economiche e/o creditizie, che rimangono di esclusiva pertinenza, competenza e responsabilità del richiedente. Si declina qualsiasi responsabilità per eventuali errori informativi, anche se commessi dai nostri dipendenti o corrispondenti.

Informazione realizzata da Cerved Rating Agency S.p.A. u. s.